


首页 > 冰岛 > 自由行攻略

冰岛自驾攻略，收藏这一篇就够了


自由行攻略 2019-05-06 阅读 49011



九色鹿—拾步而行 马蜂窝认证商家

扔下顾虑，带上灵魂，走就可以。

联系当地管家



等3619人咨询过TA

当行驶在1号的环岛公路上，
吹着来自大西洋深处的风，
头顶的星空仿佛变得触手可及。
突然天际瞬息变换，
像是林间跳动的绿色精灵，
一切都如梦境般不够真实，
而我，
真真实实地站在这里，
在自然与心灵之间展开半疯癫的沉思和迷狂，
劲风粗砺地撕扯着大地，
无视所有规则的癫狂。



拾步而行

一、关于租车（怎么租车，怎么选车？）

可以机场当地租车，也有很多网上租车平台可以选择，有的租车公司还有自营网站，国内租车网站有租租车和惠租车，对比价格选择车型以及险种然后下单。根据提示可以帮你**翻译驾照**。

怎么选车

冰岛复杂的天气和路况，如果想去冰岛的内陆高地，高地必须4×4的车组才能驶入。非四驱进入后发生一切车损车祸保险公司均不承担，还会面临罚款。并且根据人数行李数选择**合适的车型**，选小了路上可不好受。

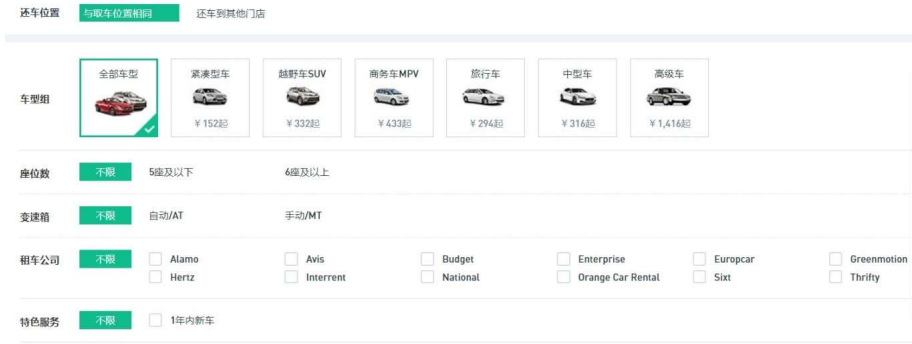
冰岛租车大部分都是从机场提车，冰岛机场租车品牌很丰富，有的取车位置说是在机场附近，但实际可能会走很远。所以在注意汽车品牌和口碑的同时一定要看好取车的位置是否方便。

注意看**是否限制里程数**，超出部分按一公里X元收费。具体看各家车行详细数字。

攻略目录

- 一、关于租车（怎么租车，怎么选车？）
 - 怎么选车
 - 租车费用
 - 取车必备材料
- 二、关于保险（有哪些？怎么选？）
- 三、关于提车（材料、位置？其他）
- 四、关于加油（油费、自助加油？怎么收费）
 - 自助加油步骤——
- 五、关于导航
- 六、还车（地点及要求）
- 七、冰岛基本交通规则和路况
 - 1.关于限速
 - 2.禁止非正规道路行驶
 - 3.安全救援





惠租车官网截图

Tips:
如果冬季来冰岛非常想要自驾，也必须是四驱或者SUV哦

租车费用

冰岛租车，真的很贵哦。租车也要提早一点。不然订不到自动挡，车子也是**越是邻近时间越是贵**。尤其是夏季租车不仅很贵，还有可能性能好一点点的车子已经被租走了。

取车必备材料

驾照原件+翻译件+主驾驶员本人的护照+租车人国际信用卡+提车单，虽然冰岛没有承认中国驾照，但是依靠租租车发的翻译件也是能顺利提车的，只要保证在途中能安全驾驶遵守交通规则，是完全没有问题的。

二、关于保险（有哪些？怎么选择？）

基础碰撞险——CDW - CollisionDamage Waiver -租车单基本都有包含

基础保险的自赔额（self-risk）都不低，如果发生事故或者损伤，需要付的费用比较高。不同车型、不同车行的细节有所不同，在每一辆车的页面上都有详细解释。

超级碰撞险——SCDW - Super Collision Damage Waiver -必上！

绝大部分车行都提供这个保险。降低起赔额，如发生事故，自付额的额度将会减小很多。

★注意：大家不要只看自赔额，条款中都是有很多限制，如果是一些违法过失，比如把车开到路面之外（Off-roading）、过河，保险都是作废的。绝对不能因为买了保险就掉以轻心。

碎石险——GP - Gravel Protection -必上！

该险种主要是针对开车时扬起的地上的碎石击中的前挡风玻璃、车头灯、保险杠、挡泥板等造成的损失。冰岛的柏油路有限，从一号环岛公路开到分支路段，这种分支路段许多都是碎石路。

盗窃险——TP - Theft Protection -租车单基本都有包含

冰岛治安好、犯罪率低，在冰岛发生盗窃车辆的情况非常非常少。所以不是必买保险。

防沙险——SADW - Sand & ash damage waiver -这个可以根据行程定

冰岛南岸沙暴多发，如果要去到南岸的话，建议购买。

轮胎险——Tire Insurance -租车单基本有包含

胎险包括轮胎更换和维修，在一些公司租车，车胎、平衡杠和闸杆部分的自付额为零，但不涵盖轮圈部分。但该险不含租车者离路驾驶，发生事故的情况。

个人意外险——PAI—PERSONALACCIDENT PROTECTION - 必上！

同样，保了第三者，车内成员也要保险

第三者责任险——TPL—THIRD PARTY LIABILITY - 必上！

和国内的车险一样，保事故第三者的保险

攻略目录

一、关于租车（怎么租车，如何选择？）

怎么选车

租车费用

取车必备材料

二、关于保险（有哪些？怎么选？）

三、关于提车（材料、位置？其他）

四、关于加油（油费、自助加油？怎么收费）

自助加油步骤——

五、关于导航

六、还车（地点及要求）

七、冰岛基本交通规则和路况

1.关于限速

2.禁止非正规道路行驶

3.安全救援



保障范围	基本险	全额险	安心全险	推荐 特惠超级全险	推荐 超级安心全险
碰撞险+盗抢险 保车辆碰撞/被盗窃造成的损失	有起赔额	免赔付	免赔付	免赔付	免赔付
第三者险 致使第三者遭受人身伤亡,可获得保险公司赔偿	✓	✓	✓	✓	✓
人身险 保车内人员意外伤害损失	✗	✗	✓	✗	✓
财物险 减少车内个人财物丢失的损失	✗	✗	✓	✗	✓
紧急事故救援 高达100万的医疗运送和送返保额	✗	✗	✗	✗	✓
车辆玻璃、轮胎、底盘破损 租车公司的车险一般不保	✗	✗	✗	✓	✓
道路救援 承担道路故障的救援费、拖车费、人工费	✗	✗	✗	✓	✓
旅行取消 承担客观原因导致旅行取消的租车费用损失	✗	✗	✗	✓	✓

说明: 具体保障范围请查看套餐详情, 以价格包含为准

官网截图

上图是租租车可包含的险种, 没有包含但必上的险种可以在机场柜台上, 建议是**能上的保险都上**, 避免其他损失。

三、关于提车 (材料、位置? 其他)

1. 冰岛租车大部分都是从机场提车, 冰岛机场租车品牌很丰富, 有的提车位置说是在机场附近, 但实际可能会走很远。所以在注意汽车品牌 and 口碑的同时一定要看好提车的位置是否方便。
2. 另外一个就是机场的车型更新更全, 选择余地大。
3. 提车的时候如果有**额外驾驶人要告知柜台工作人员**, 否则不能第二人驾驶, 是违法的。
4. 提车之前一定要记得检查!!
 - 1) 检查车辆**损伤情况**, 是否有划痕凹痕, 玻璃是否完好。根据租车公司给的单子——确认损伤情况,
 - 2) **检查油箱**, 汽车使用的油品类型, (**千万不要加错油了**, 不然要付巨额的清洗油箱费用) 以及是否满油。国际租车一般都是满油取满油还, 如果油不满要找租车公司备注好。
 - 3) 检查汽车**常用工具**, (备胎、千斤顶是否和本车匹配) 车灯是否完好。导航的地图功能是否正常。是否配有First Aid急救箱、拖车绳, 冬季租车则要确保轮胎为冬用轮胎。



拾步而行

攻略目录

- 一、关于租车 (怎么租车, 怎么选车?)
 - 怎么选车
 - 租车费用
 - 提车必备材料
- 二、关于保险 (有哪些? 怎么选?)
- 三、关于提车 (材料、位置? 其他)
- 四、关于加油 (油费、自助加油? 怎么收费)
 - 自助加油步骤——
- 五、关于导航
- 六、还车 (地点及要求)
- 七、冰岛基本交通规则和路况
 1. 关于限速
 2. 禁止非正规道路行驶
 3. 安全救援





冰岛漫游指南|给第一次去冰岛的你

实用信息|签证:
办理步骤

55719 1267

14 421 119 187

冰岛全攻略，机票、住宿、签证、购物、穿搭、美食、常用APP以及当地文化指南。

四、关于加油（油费、自助加油？怎么收费）

1. 冰岛**全岛有近95个加油站**，90个都是自助加油站，在冰岛自驾完全不用担心途中的加油问题。在冰岛最多的是N1加油站，数量多而且规模大，是冰岛最大的连锁品牌。
2. 在冰岛呢，Orkan油站是最便宜的；Shell的价格就适中；而乡间最普及的N1加油站则最贵，价格差异极小。
3. 部分汽车公司与N1有合作，加油会有一定的折扣，取车的时候可以跟柜台确认一下哦。N1油站基本为完全自助。
4. 冰岛基本只有两种油，一种是95号汽油，一种是柴油，和国内一样，柴油比汽油便宜。但是冰岛的油价格接近国内的一倍。

N1全网服务店查询：<https://www.n1.is/stodvar/>



自助加油站

自助加油步骤——

- 选择语言，
- 如果是车行有优惠，可以刷钥匙上的小芯片，加油可打折。
- 先插银行卡/信用卡，输入密码，（如果是国内信用卡密码一般是前四位）再输入需要加油的金额 或者 直接选择“加满” Full tank。（部分加油机没有“加满”功能）但是信用卡会直接冻结18000冰岛克朗，大概24小时后会扣除邮费以及返还剩余金额。
- 输入油枪号码（看准号码！！），拔银行卡/信用卡。
- 拔油枪加油，汽油加到指定的金额后就会停止。
- 将银行卡/信用卡插回机器输入密码后就能拿到收据。

Tips:

1. 建议先小金额的加油，看看自己油箱情况，（大小与耗油量之类的）多加几次心里就有数了。
2. 有部分信用卡，在加油机器上刷不了，可以考虑事先在加油站购买Prepaid加油卡，加油卡分为3000、5000和10000冰岛克朗，用来防止出现银行卡加油失败的情况。（不建议用这个方法，不仅不好计算加油量，加油卡金额没有用完还不能退的。）
3. 信用卡往往会收到多笔的ISK 25000 Credit，但这并不是乱收费，只是信用抵押哦，不用担心，往往24小时内回退回你的信用卡的。

攻略目录

一、关于租车（怎么租车，怎么选车？）

怎么选车

租车费用

取车必备材料

二、关于保险（有哪些？怎么选？）

三、关于提车（材料、位置？其他）

四、关于加油（油费、自助加油？怎么收费）

自助加油步骤——

五、关于导航

六、还车（地点及要求）

七、冰岛基本交通规则和路况

1.关于限速

2. 禁止非正规道路行驶

3. 安全救援



五、关于导航

在冰岛全程Google Map手机直接导航就行了，提前在地图上定好要去的位置，就算途中没有信号，也不会影响导航。可以自己带个车载支架哦。

另外也要有效利用车载导航哦，提车的时候要注意检查，避免意外情况下迷失方向。

路况实时查询网站 <http://www.road.is/>，配上冰岛天气网站一起食用！！

<http://en.vedur.is/>

拾步而行

六、还车（地点及要求）

冰岛机场有专门还车点，Google map上就能搜索到定位。

还车要求

1. 满油归还。
2. 限制公里数的**拍下还车时公里数**，记录一下，以备备用。
3. 拍下满油表与最后次满油加油的小票，以备备用。
4. 如遇车体损坏，拍下损坏情况。
5. 根据车行的要求看看需不需要清洗，每家车行对还车时要不要清洗有不同的要求，建议租车 (http://z.qyer.com/car/?utm_source=c03729731-pc&utm_medium=partner&utm_campaign=article&utm_content=%E7%A7%9F%E8%BD%A6) 时询问清楚。

一般如果有押金的话在7个工作日能可以退回信用卡中。

14 421 119 187

攻略目录

一、关于租车（怎么租车，如何选择车？）

怎么选车

租车费用

取车必备材料

二、关于保险（有哪些？怎么选？）

三、关于提车（材料、位置？其他）

四、关于加油（油费、自助加油？怎么收费）

自助加油步骤——

五、关于导航

六、还车（地点及要求）

七、冰岛基本交通规则和路况

1. 关于限速

2. 禁止非正规道路行驶

3. 安全救援



攻略目录

一、关于租车（怎么租车，如何选车？）

怎么选车

租车费用

取车必备材料

二、关于保险（有哪些？如何选择？）

三、关于提车（材料、位置？其他）

四、关于加油（油费、自助加油？怎么收费）

自助加油步骤——

五、关于导航

六、还车（地点及要求）

七、冰岛基本交通规则和路况

1.关于限速

2. 禁止非正规道路行驶

3. 安全救援

图片来源于网络

七、冰岛基本交通规则和路况

1.关于限速

冰岛城区的标准限速——50km/h

未铺设道路（碎石路、土路）——80km/h

柏油公路——90km/h

1) 在公路上行驶时，提示危险路段的路牌，比如急转弯、盲点等的**警告标识**，并不会再另行提醒大家减速，但是这种时候应该及时减速，避免造成事故。虽然冰岛首都外的交通几乎完全不会出现拥堵的状况，但是超速存在着非常大的安全隐患。

2) 在城镇入口和特殊地点都会有测速仪，靠近村庄处有许多蹲守警察查超速，有拍照录像，超速被抓罚款金额是很恐怖的，所以**千万不要超速!!!**

2. 禁止非正规道路行驶

禁止离开公路或有行车标记的地方驾车行驶。**off road driving在冰岛是违法的!!!**

冰岛许多地方只能驾车到达，但是并不熟悉路况的你可能陷入任何户外突发危险之中。

并且冰岛拥有许多新生的地貌景观，不论是火山熔岩地貌还是苔藓地貌，生态环境都十分脆弱，驾车误入很可能**导致环境破坏**，并受到当地严厉的惩罚。

3. 安全救援

当发生你无法独自应对的极端天气或路况，那就大方呼唤救援吧。如果可以，请在出行前拟定一份给救援队的行程计划，以便最快到达你的遇险位置。

发生险情，需要求救、需要医疗急救、报警，请拨打112。如果有房东的联系方式也可以联系房东帮忙申请救援。



攻略目录

一、关于租车（怎么租车，如何选择车？）

怎么选车

租车费用

取车必备材料

二、关于保险（有哪些？如何选择？）

三、关于提车（材料、位置？其他）

四、关于加油（油费、自助加油？怎么收费）

自助加油步骤——

五、关于导航

六、还车（地点及要求）

七、冰岛基本交通规则和路况

1.关于限速

2.禁止非正规道路行驶

3.安全救援

拾步而行

4. 当地小交规

1) 冰岛是靠右行驶的，左舵右行。

2) 车头灯

在冰岛开车要求不论任何季节、任何时间、任何地区，必须永远**开大灯驾驶**，提高安全系数。在市区则不允许开远光灯。另外熄车时要记得关闭大灯，免得电池耗尽。

3) 路遇小动物

小心**正在过马路的动物**，比如羊、驯鹿，甚至飞鸟，碰上不仅自己有危险，车有损伤，要是小动物死掉的话会赔偿的，赔偿费用可能会很高！！

4) 暴风雨天气

大风天一定记得保护好车门，**下车及时关门！！**冰岛的暴风雨天气，一定要注意超级超级大风。真的有人遇到过车门被吹走，损失保险是不报！！

5) 河流

不要过河**不要过河不要过河！！**河床的性质变化不定，过河的可行性还需要当场确认。正确的过河方法是，先下车按照过河路径步行淌水，如果水中高地起伏过大，有流沙和巨石，则不宜驾车过河。

最重要的一点是！！租车的**所有保险都不包括过河/溪流/湖泊/海水/水塘**。所以，不是万不得已非过河不行的话，还是三思为好。

6) 安全带

行车过程中请务必系好安全带！而且是**车内所有人必须系安全带！**罚款金额很高的。

7) 行车使用手机

驾车时**禁止使用手机**，除非使用免提设备。冰岛天气和路况比较复杂，所以需要司机真的专注开车，而且绝对不要疲劳驾驶！

8) 不得随意停车

不得在路上**随意停车**，不要因为景色好就把车停在路边的草地砂石地面上，这是违法的。

超车路面的标线：双实线禁止超车；一侧实线一侧长白虚线是指快进入可超车路段，**后车可以准备超车了**；一侧实线一侧短白虚线表示可以超车。



图片来源于网络

让行标志

车辆行至该标示前，必须观望左右交通，给其他车辆让行，必要时停车等候。

图片来源于网络

严禁泊车

此处严禁泊车，但是如果短暂停车且车里有人还是可以的。

图片来源于网络

严禁停车

表示此处既不可以泊车也不可以停车，哪怕是短暂停留上下客也不可以。

图片来源于网络

公交/出租车

右边车道是公车和出租车专属车道，不要开错咯。

图片来源于网络

盲坡标识

前方有视野盲坡，需要靠右慢速行驶。

最后！！

独家小Tips：

攻略目录

一、关于租车（怎么租车，怎么选车？）

怎么选车

租车费用

取车必备材料

二、关于保险（有哪些？怎么选？）

三、关于提车（材料、位置？其他）

四、关于加油（油费、自助加油？怎么收费）

自助加油步骤——

五、关于导航

六、还车（地点及要求）

七、冰岛基本交通规则和路况

1.关于限速

2. 禁止非正规道路行驶

3. 安全救援



Tips:

1. 出了雷市各城镇距离是比较远的，建议备点小零食哦！
2. 水杯：冰岛的水源超级纯净，路上口渴还可以接点水来喝呢。
3. 开车一定要戴上太阳镜，冰岛的太阳角度低，裸眼容易灼伤而且非常影响驾驶安全。
4. 冰岛的公厕数量十分稀少，所以路过加油站的时候需要及时解决。

14 421 119 187

攻略目录

一、关于租车（怎么租车，怎么选车？）

怎么选车

租车费用

取车必备材料

二、关于保险（有哪些？怎么选？）

三、关于提车（材料、位置？其他）

四、关于加油（油费、自助加油？怎么收费）

自助加油步骤——

五、关于导航

六、还车（地点及要求）

七、冰岛基本交通规则和路况

1.关于限速

2. 禁止非正规道路行驶

3. 安全救援

关于冰岛更多自驾问题可以咨询小鹿家哦~

本文著作权归 @九色鹿—拾步而行 所有，任何形式转载请联系作者。©2022 马蜂窝自由行



您必须登录才可以评论

评论

评论 (14)



九色鹿—拾步而行 LV.33

2020-03-01 00:33:41

和国内一样的



寒武纪 LV.13

2020-02-27 10:28:27

是右舵吗？



陈曦 LV.8

2020-01-01 20:12:20

谢谢，准备十一去，太想自驾了。



九色鹿—拾步而行 LV.33

2020-01-01 19:36:05

11月份冰岛已经下雪了，如果没有冰雪路开车经验，还是不太建议自驾的。



陈曦 LV.8

2020-01-01 19:04:11

请问十月份去冰岛，适合自驾吗？





玩转雷克雅未克 | 冰岛首都景点大指南



冰岛马的六大奇闻 | 保证你有一个不知道



冰岛黄金圈攻略, 大众景点也有小众玩法



冰岛食物志 | 冰岛的美食为何也如此神秘?

攻略目录

一、关于租车 (怎么租车, 如何选车?)

怎么选车

冰

租车费用

取车必备材料

二、关于保险 (有哪些? 怎么选?)

三、关于提车 (材料、位置? 其他)

四、关于加油 (油费、自助加油? 怎么收费)

自助加油步骤——

冰
遇

五、关于导航

六、还车 (地点及要求)

七、冰岛基本交通规则和路况

1.关于限速

2. 禁止非正规道路行驶

3. 安全救援

马蜂窝旅游网

中国年轻一代用得更多的旅游网站
上亿旅行者共同打造的“旅行神器”
60,000 多个全球旅游目的地
600,000 个细分目的地新玩法
760,000,000 次攻略下载
38,000 家旅游产品供应商

关于我们

关于马蜂窝 联系我们
隐私政策 商标声明
服务协议
商城平台服务协议
网络信息侵权通知指引
马蜂窝旅游网服务监督员
网站地图 加入马蜂窝

旅行服务

旅游攻略 酒店预订
旅游特价 国际租车
旅游问答 旅游保险
旅游指南 订火车票
旅游资讯 APP下载
旅行商城全球商家入驻

马蜂
扫描:

良品
务号

旅游之前, 先上马蜂窝!